


**Heiko & Philippa GbR**  
Produktentwicklung und Gestaltung

Heike Raap und Philip Zerweck  
Pastoriusstraße 27  
90480 Nürnberg

Telefon und Fax +49 (0)911 2129022

raap@heikoundphilippa.de  
www.heikoundphilippa.de



## Moodies | Wendlinge | Launettis

©2007 Heiko & Philippa GbR, Heike Raap und Philip Zerweck




## Moodies | Wendlinge | Launettis ... launige Typen


- Handpuppen zum Krempeln  
(abgebildete Modelle aus Ersatzmaterialien)
- zwei verschiedene Stimmungen je Moody
- Kinder können ihre Launen spiegeln
- verschiedene Charaktere fördern das Rollenspiel
- leichtes Krempeln dank der großen Halsöffnung
- alle Finger der Hand finden bequem ihren Platz
- aus waschbaren Materialien  
(Waschlappen als Nebenprodukt)
- von Kindern erprobt




*... Rosa, zwei Jahre, strahlt den übellaulnigen  
Moody an, und haucht begeistert „böse“...*




Moodies | Wendlinge | Launettis ... heiter / entspannt





Moodies | Wendlinge | Launettis ... verstimmt / wütend





Moodies | Wendlinge | Launettis ... erwartungsvoll / erstaunt



Moodies | Wendlinge | Launettis ... traurig / niedergeschlagen




A



B

Material: 100% Baumwolle; Kopf voluminöser (wuscheliger) als Körper; waschbar

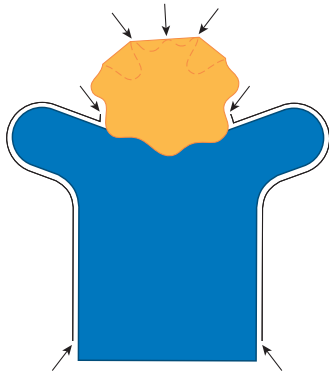
Moodies | Wendlinge | Launettis ... vier Stimmungen




1. Beide Seiten getrennt fertigen.  
(Bei den Köpfen auf exakte Konturen achten, beispielsweise diese von rechts nähen.)



2. Beide Seiten auf links drehen.  
Aufeinander legen: Gesicht der einen Seite auf Hinterkopf der anderen Seite (Asymmetrie).



3. Mit lockerem Stich überwendlich an Markierungen und Linien zusammennähen.



4. Wenden und Unterkante schließen.

Moodies | Wendlinge | Launettis ... Fertigungsverfahren